1 REDE GERAL - AP
ESCALA: 1 : 100

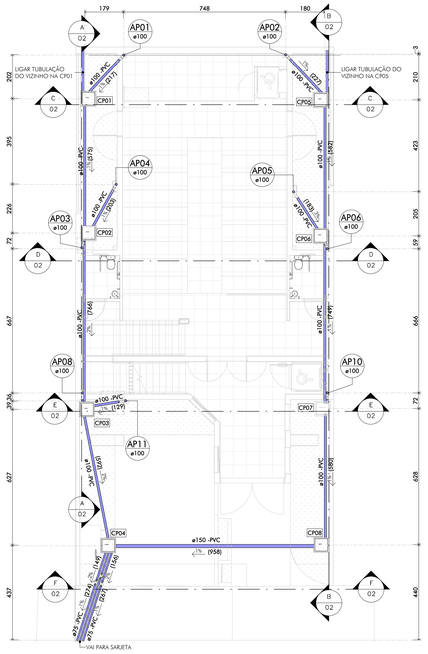

2 COBERTURA - AP
ESCALA: 1 : 100

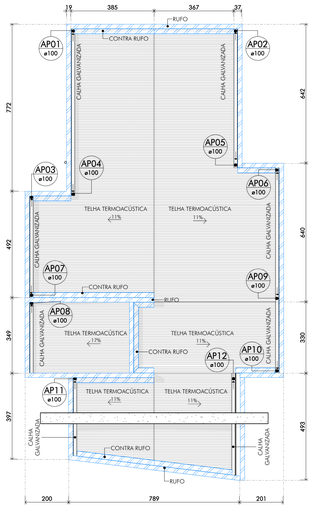

3 DETALHE CALHA
ESCALA: 1 : 5

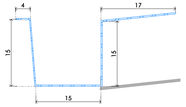

CALHA EM CHAPA GALVANIZADA, ESP=0,65MM (GSG-24)
COM DESENVOLVIMENTO DE 66 CM

4 DETALHE TÍPICO BOCAL
ESCALA: 1 : 10

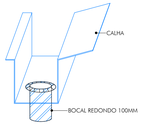

PARA MONTAR OS BOCAIS, É NECESSÁRIO ABRIR OS BURACOS NO FUNDO DA CALHA E EM SEGUIDA SOLDAR OS BOCAIS NA CALHA.

5 DETALHE BOCAL
ESCALA: 1 : 5



BOCAL DE CALHA REDONDO EM CHAPA GALVANIZADA SAÍDA DE 100MM

6 DETALHE PÉ DE COLUNA
ESCALA: 1 : 20

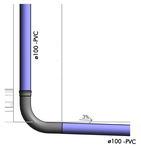

7 DETALHE TÍPICO CALHA
ESCALA: 1 : 20

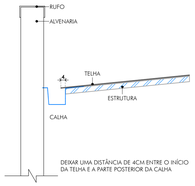

8 DETALHE RUFO
ESCALA: 1 : 20



RUFO E CONTRA RUFO EM CHAPA GALVANIZADA

9 DETALHE TÍPICO - TAMPA DE CONCRETO
ESCALA: 1 : 10

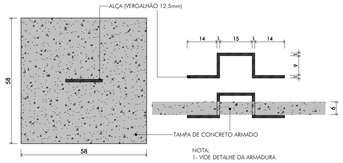

NOTA:
1 - VIDE DETALHE DA ARMADURA.

10 DETALHE MALHA Q196
ESCALA: 1 : 10



11 DETALHE TÍPICO CAIXA DE PASSAGEM
ESCALA: 1 : 10

PLANTA

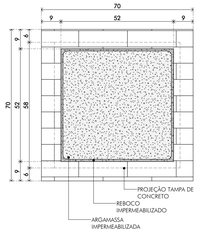

VISTA

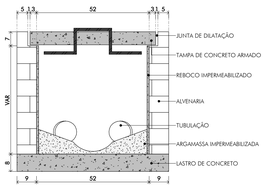

NOTAS:
1 - A ARGAMASSA SERÁ UTILIZADA PARA REGULARIZAÇÃO DA INCLINAÇÃO DENTRO DA CAIXA DE PASSAGEM.
2 - TODOS OS CANTOS DA CAIXA DE PASSAGEM DEVERÃO SER ARREDONDADOS.

12 CAIXA DE PASSAGEM CP01
NOTA: A VISTA EM CORTE ACOMPANHA O CORTE AA DA FIG 1
ESCALA: 1 : 10

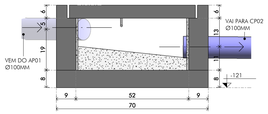

13 CP02
NOTA: A VISTA EM CORTE ACOMPANHA O CORTE AA DA FIG 1
ESCALA: 1 : 10

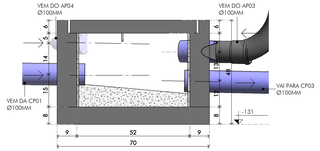

14 CP03
NOTA: A VISTA EM CORTE ACOMPANHA O CORTE AA DA FIG 1
ESCALA: 1 : 10



15 CP04
NOTA: A VISTA EM CORTE ACOMPANHA O CORTE AA DA FIG 1
ESCALA: 1 : 10

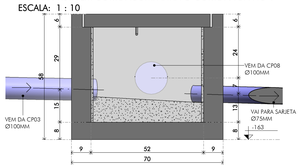

16 CP05
NOTA: A VISTA EM CORTE ACOMPANHA O CORTE BB DA FIG 1
ESCALA: 1 : 10

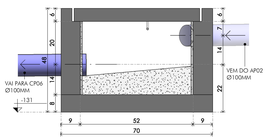

17 CP06
NOTA: A VISTA EM CORTE ACOMPANHA O CORTE BB DA FIG 1
ESCALA: 1 : 10

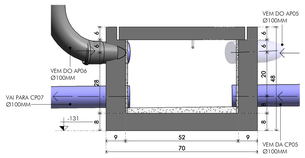

18 CP07
NOTA: A VISTA EM CORTE ACOMPANHA O CORTE BB DA FIG 1
ESCALA: 1 : 10

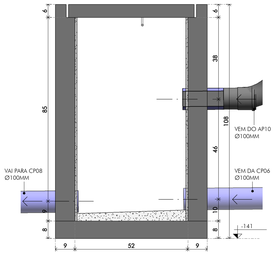

19 CP08
NOTA: A VISTA EM CORTE ACOMPANHA O CORTE BB DA FIG 1
ESCALA: 1 : 10

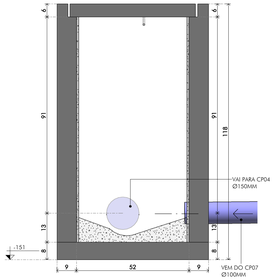

20 DET 1 - SOBREPOSIÇÃO DOS TUBOS
ESCALA: 1 : 10

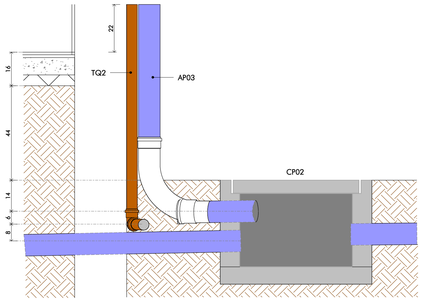

21 DET 2 - SOBREPOSIÇÃO DOS TUBOS
ESCALA: 1 : 10

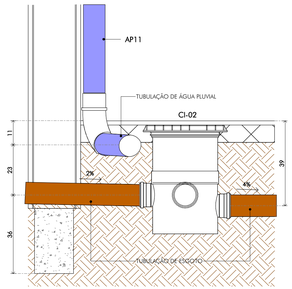

QUADRO DE REVISÕES:

REVISÃO	REFERÊNCIA	DESCRIÇÃO	DATA	APROVAÇÃO
1		ORGANIZAÇÃO PRANCHAS/LEGENDAS/DETALHES	Ago.24	C.Rossi

OBSERVAÇÕES:

LEGENDA:

- TUBULAÇÃO DE ÁGUAS PLUVIAIS
- DIÂMETRO (mm) — ø100 - PVC — MATERIAL
- INCLINAÇÃO — 1% (618) — COMPRIMENTO (cm)
- SENTIDO DO FLUXO DA ÁGUA
- TUBO DE QUEDA DE ÁGUAS PLUVIAIS (AP)
- IDENTIFICADOR DE CORTE/DETALHE
- 002 NÚMERO DA PRANCHA
- VR VÁLVULA DE RETENÇÃO (VR)
- SENTIDO DA INCLINAÇÃO DA CALHA
- RUFO/CONTRA RUFO

ESTE DESENHO É DE PROPRIEDADE ÚNICA E INTELIGENTE ENGENHARIA - PREJUÍZO FT. 01.2361
É PROIBIDO A REPRODUÇÃO DO DESENHO, TOTAL OU PARCIAL, SEM CITAÇÃO DO ENGENHEIRO, SEM CÓDIGO DA VIOLAÇÃO
SEM A PRÉVIA E EXPRESSA AUTORIZAÇÃO.

iCTHUS ENGENHARIA
CEL: +55 31 98766.8483
FONE: +55 35 3025.6092
A.R.T. MG20243099423
AUTOR DO PROJETO: CARLOS H. A. ROSSI
CARLOS HENRIQUE ANDRÉA ROSSI
RESPONSÁVEL TÉCNICO
CARLOS HENRIQUE ANDRÉA ROSSI
ENGENHEIRO CIVIL
CREA-MG MG-51.236/D
DESENHISTA: CRossi

OBRA: SEDE AMESP
ASSOC. MUN. MIC. MÉDIO SAPUCAÍ
ASSUNTO: INSTALAÇÕES HIDROSSANITÁRIAS
REDE COLETORA DE ÁGUA PLUVIAIS
REDE GERAL, COBERTURA, CAIXAS DE INSPEÇÃO/ PASSAGEM, DETALHES EXECUTIVOS

FOLHA:	01/02
ESCALA:	indicada
UNIDADE:	centímetro
DATA:	Ago.2024
REVISÃO:	1
ARQUIVO:	AME-Z/IHS/PLU/01-01
CÓDIGO:	AME-Z-IHS-PLU-01-01

CÓD. 46.052/D | CÓD. 51.236/MG | DESENHO: NSP | ESTÁGIO: R

A1.0